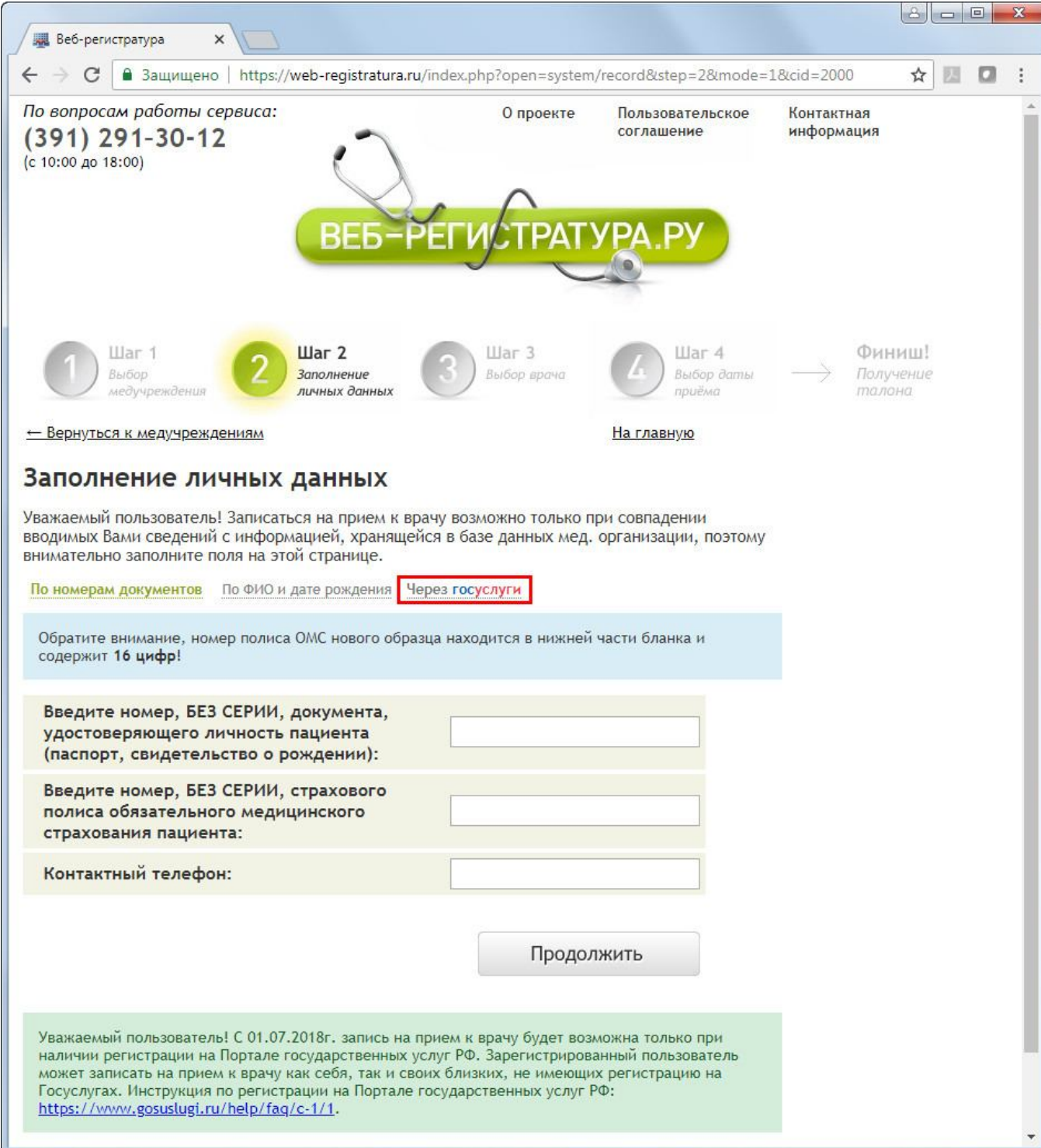


# Запись на приём через сайт web-registratura.ru с авторизацией через портал Государственных услуг Российской Федерации

## Шаг 1.

Выбираем пункт «Через Госуслуги» и попадаем на портал ЕСИА (Единая система идентификации и аутентификации) для авторизации



The screenshot shows a web browser window with the URL <https://web-registratura.ru/index.php?open=system/record&step=2&mode=1&cid=2000>. The page features a green header with a stethoscope logo and the text "ВЕБ-РЕГИСТРАТУРА.РУ". Below the header is a progress bar with four steps: 1. Выбор медучреждения, 2. Заполнение личных данных (highlighted), 3. Выбор врача, and 4. Выбор даты приёма. A "Финиш! Получение талона" button is visible at the end of the progress bar. The main content area is titled "Заполнение личных данных" and includes a warning about document numbers and a form with three input fields: "Введите номер, БЕЗ СЕРИИ, документа, удостоверяющего личность пациента (паспорт, свидетельство о рождении)", "Введите номер, БЕЗ СЕРИИ, страхового полиса обязательного медицинского страхования пациента:", and "Контактный телефон:". A "Продолжить" button is located below the form. A green box at the bottom contains a notice about registration requirements starting from 01.07.2018g.

По вопросам работы сервиса:  
**(391) 291-30-12**  
(с 10:00 до 18:00)

О проекте    Пользовательское соглашение    Контактная информация

**ВЕБ-РЕГИСТРАТУРА.РУ**

1 Шаг 1  
Выбор медучреждения

**2** Шаг 2  
Заполнение личных данных

3 Шаг 3  
Выбор врача

4 Шаг 4  
Выбор даты приёма

→ Финиш!  
Получение талона

← Вернуться к медучреждениям    На главную

### Заполнение личных данных

Уважаемый пользователь! Записаться на прием к врачу возможно только при совпадении вводимых Вами сведений с информацией, хранящейся в базе данных мед. организации, поэтому внимательно заполните поля на этой странице.

[По номерам документов](#)    [По ФИО и дате рождения](#)    **Через госуслуги**

Обратите внимание, номер полиса ОМС нового образца находится в нижней части бланка и содержит **16 цифр!**

Введите номер, БЕЗ СЕРИИ, документа, удостоверяющего личность пациента (паспорт, свидетельство о рождении):

Введите номер, БЕЗ СЕРИИ, страхового полиса обязательного медицинского страхования пациента:

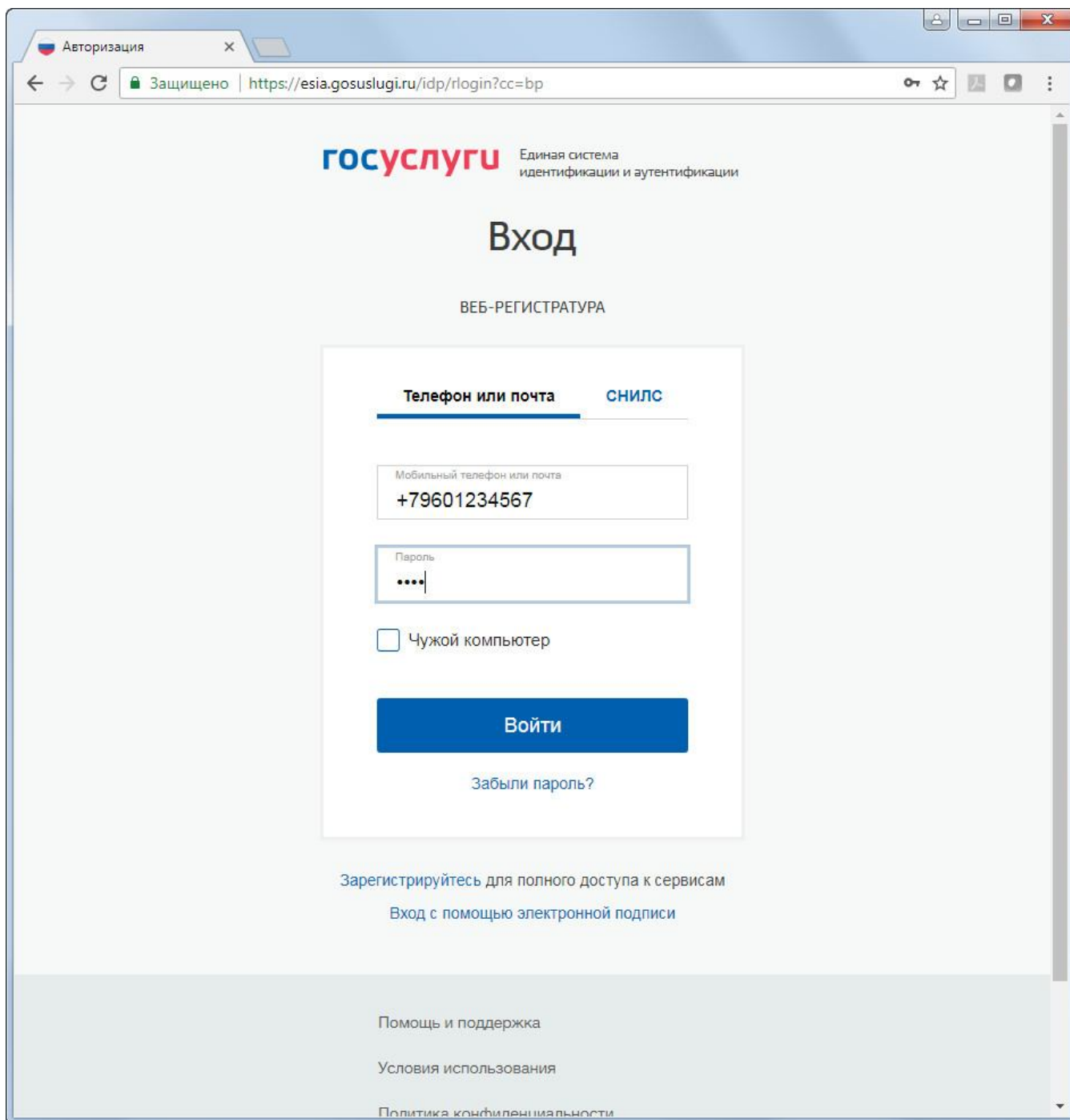
Контактный телефон:

Продолжить

Уважаемый пользователь! С 01.07.2018г. запись на прием к врачу будет возможна только при наличии регистрации на Портале государственных услуг РФ. Зарегистрированный пользователь может записаться на прием к врачу как себя, так и своих близких, не имеющих регистрацию на Госуслугах. Инструкция по регистрации на Портале государственных услуг РФ: <https://www.gosuslugi.ru/help/faq/c-1/1>.

## Шаг 2.

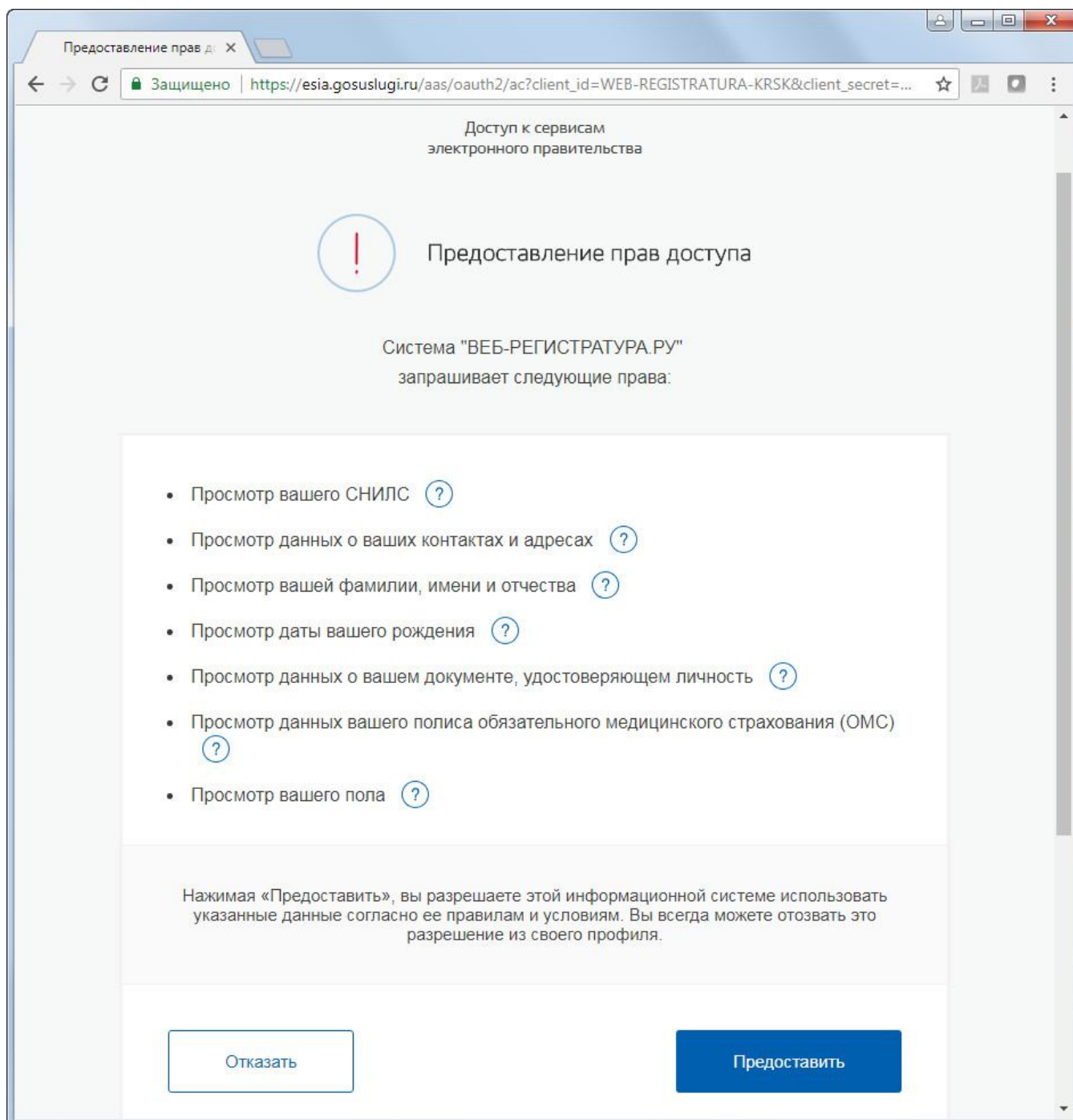
Необходимо войти на портал Госуслуг



The image shows a browser window with the URL <https://esia.gosuslugi.ru/idp/rlogin?cc=bp>. The page is the login interface for Gosuslugi, featuring the logo and the text "Единая система идентификации и аутентификации". The main heading is "Вход" (Login) under the sub-heading "ВЕБ-РЕГИСТРАТУРА" (Web Registration). There are two tabs: "Телефон или почта" (Phone or Email) and "СНИЛС" (SNILS). The "Телефон или почта" tab is active. The form contains a text input for "Мобильный телефон или почта" with the value "+79601234567", a password input field with masked characters "....", and a checkbox for "Чужой компьютер" (Someone else's computer). A blue "Войти" (Login) button is positioned below the inputs, with a link "Забыли пароль?" (Forgot password?) underneath. At the bottom of the form area, there is a registration prompt: "Зарегистрируйтесь для полного доступа к сервисам" (Register for full access to services) and "Вход с помощью электронной подписи" (Login with electronic signature). The footer contains links for "Помощь и поддержка" (Help and support), "Условия использования" (Terms of use), and "Политика конфиденциальности" (Privacy policy).

### Шаг 3.

Необходимо предоставить системе «Веб-регистратура» доступ к Вашим данным, в противном случае Вы не сможете пройти на следующий шаг записи



## Шаг 4.

Необходимо выбрать специальность врача и конкретного из появившегося списка врачей справа от специальности

Веб-регистратура

Защищено | <https://web-registratura.ru/index.php?open=system/record&step=3&mode=1&cid=2000>

(с 10:00 до 18:00)

# ВЕБ-РЕГИСТРАТУРА.РУ

1 Шаг 1  
Выбор  
медучреждения

2 Шаг 2  
Заполнение  
личных данных

3 Шаг 3  
Выбор врача

4 Шаг 4  
Выбор даты  
приёма

→ Финиш!  
Получение  
талона.

[← Вернуться к заполнению личных данных](#) [На главную](#)

## Выбор врача

Перед вами список врачей, указанного ранее медицинского учреждения. Выберите специализацию и имя врача, на приём к которому вы планируете прийти.

**Кежемская РБ. Взрослая поликлиника**  
г. Козьмодемьянск, ул. Гидростроителей, д. 26. тел. 7-02-03, 7-28-38, 2-16-16.

**Заведующий структурного подразделения, врач-стоматолог-хирург**

**Врач - стоматолог - терапевт**

**Врач - эндокринолог**

**Врач - хирург**

**Врач - акушер гинеколог**

**Врач - дерматовенеролог**

**Врач - терапевт участковый**

**Врач - онколог**

**Фельдшер**

**Кравченко  
Валентина  
Кондратьевна**  
уч.3

**Шапкина Вера  
Ильинична**  
уч.6

**Преснякова  
Таскиря  
Адыгамовна**  
уч.2

**Майорова  
Валентина  
Геннадьевна**  
уч.5

Веб-регистратура – запись на приём к врачу онлайн  
Поддержка и обслуживание сайта: ООО «ТИРП плюс», Красноярск  
По вопросам работы сайта: (391) 291-30-12

Написать письмо: [evgpetrov@torins.ru](mailto:evgpetrov@torins.ru)

Дизайн: [maximkolosov.ru](http://maximkolosov.ru)  
Сайт: [programist.igor@rambler.ru](mailto:programist.igor@rambler.ru)

76 363  
10 078

## Шаг 5.

Необходимо выбрать желаемый день для посещения и время

The screenshot shows a web browser window with the URL <https://web-registratura.ru/index.php?open=system/record&step=4&mode=1&cid=2000&do...>. The page title is "Веб-регистратура".

At the top, there is contact information: "По вопросам работы сервиса: (391) 291-30-12 (с 10:00 до 18:00)". Navigation links include "О проекте", "Пользовательское соглашение", and "Контактная информация".

The main heading is "ВЕБ-РЕГИСТРАТУРА.РУ" with a stethoscope graphic.

A progress bar shows five steps: 1. Выбор медучреждения, 2. Заполнение личных данных, 3. Выбор врача, 4. **Выбор даты приёма** (highlighted), and 5. Финиш! Получение талона.

Navigation links: [← Вернуться к выбору врача](#) and [На главную](#).

### Выбор даты приёма

**Кравченко Валентина Кондратьевна**  
Врач - терапевт участковый

Кежемская РБ. Взрослая поликлиника  
г. Козьмодемьянск, ул. Гидростроителей, д. 26. тел. 7-02-03, 7-28-38, 2-16-16.

[Выбрать другого врача](#)

### Выберите дату и время приёма

\*Если время не отображается, значит в соответствующий день талоны на запись через интернет отсутствуют

[← Предыдущая неделя](#)      [Следующая неделя →](#)

18 июня Понедельник	19 июня Вторник	20 июня Среда	21 июня Четверг	22 июня Пятница	23 июня Суббота	24 июня Воскресенье
	12:30	08:15	15:00	08:00		
	13:00	08:30	15:15	08:15		
	13:45	08:45	15:30	08:30		
	14:00	09:00	15:45	08:45		
	14:15	09:15	16:00	09:15		
	14:30	09:30	16:15	09:30		
	14:45	09:45	16:30	09:45		
		10:15	16:45	10:30		
		10:45	17:00	10:45		
		11:00	17:15	11:00		
		11:15	17:30	11:15		

## Шаг 6.

Необходимо проверить правильность выбранного специалиста и времени, если всё верно, то Вы должны это подтвердить нажатием на кнопку «Да, всё верно. Записаться»

The screenshot shows a web browser window with the URL <https://web-registratura.ru/index.php?open=system/record&step=5&mode=1&cid=2000&do...>. The page title is "Веб-регистратура".

At the top left, contact information is provided: "По вопросам работы сервиса: (391) 291-30-12 (с 10:00 до 18:00)".

Navigation links include "О проекте", "Пользовательское соглашение", and "Контактная информация".

The main heading is "ВЕБ-РЕГИСТРАТУРА.РУ" with a stethoscope graphic.

A progress bar shows four steps: "Шаг 1: Выбор медучреждения", "Шаг 2: Заполнение личных данных", "Шаг 3: Выбор врача", and "Шаг 4: Выбор даты приёма". The final step is "Финиш! Получение талона".

Below the progress bar are links: "← Вернуться к выбору даты приёма" and "На главную".

### Получение талона

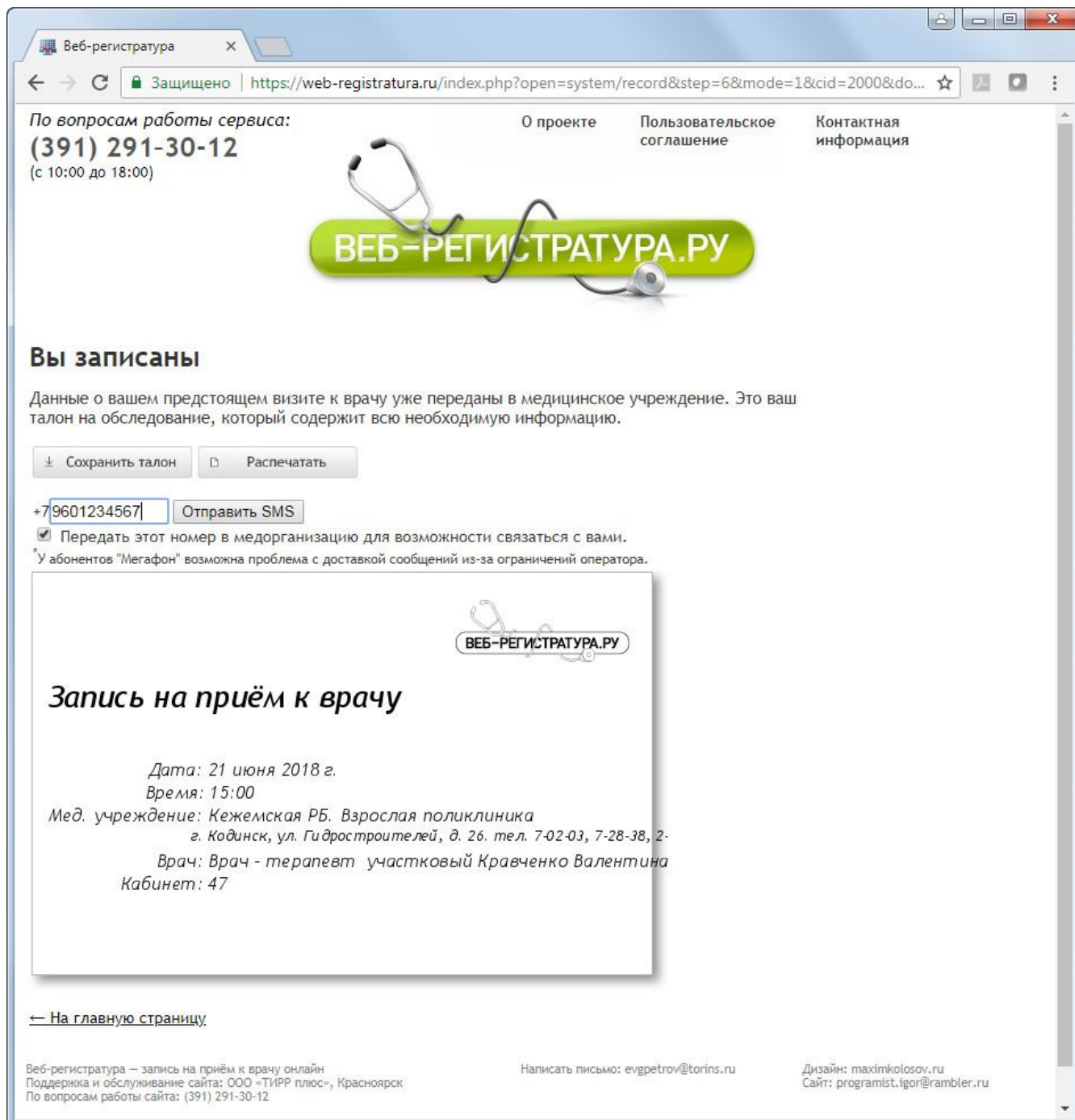
Прежде чем получить талон, внимательно проверьте правильность всех введённых вами данных.

Ваши личные данные:	Номер документа, удостоверяющего личность: 098226
Медицинская услуга:	Номер страхового полиса: 2458310286000219
Медицинское учреждение:	Запись на приём к врачу Кежемская РБ. Взрослая поликлиника г. Козинск, ул. Гидростроителей, д. 26. тел. 7-02-03, 7-28-38, 2-16-16.
Имя, специализация врача и дата приёма:	Врач - терапевт участковый Кравченко Валентина Кондратьевна 21 июня, четверг, 15:00

Footer information: "Веб-регистратура — запись на приём к врачу онлайн. Поддержка и обслуживание сайта: ООО «ТИРР плюс», Красноярск. По вопросам работы сайта: (391) 291-30-12. Написать письмо: evgpetrov@torins.ru. Дизайн: maximkolosov.ru. Сайт: programist.igor@rambler.ru"

## Шаг 7.

Запись прошла успешно! Распечатайте талон или укажите номер телефона и нажмите «Отправить SMS» чтобы получить сообщение с данными о планируемом приеме.



The screenshot shows a web browser window with the URL <https://web-registratura.ru/index.php?open=system/record&step=6&mode=1&cid=2000&do...>. The page content includes:

- Phone number: **(391) 291-30-12** (с 10:00 до 18:00)
- Navigation links: [О проекте](#), [Пользовательское соглашение](#), [Контактная информация](#)
- Logo: **ВЕБ-РЕГИСТРАТУРА.РУ** with a stethoscope graphic
- Section: **Вы записаны**
- Text: *Данные о вашем предстоящем визите к врачу уже переданы в медицинское учреждение. Это ваш талон на обследование, который содержит всю необходимую информацию.*
- Buttons: [Сохранить талон](#), [Распечатать](#)
- Form: Input field with **+79601234567** and [Отправить SMS](#) button
- Text:  *Передать этот номер в медорганизацию для возможности связаться с вами.*  
*\*У абонентов "Мегафон" возможна проблема с доставкой сообщений из-за ограничений оператора.*
- Appointment Card (Zapisk na priem k vrachu):
  - Logo: **ВЕБ-РЕГИСТРАТУРА.РУ**
  - Section: **Запись на приём к врачу**
  - Text: *Дата: 21 июня 2018 г.*  
*Время: 15:00*  
*Мед. учреждение: Кежемская РБ. Взрослая поликлиника*  
*г. Козьмодемьянск, ул. Гидростроителей, д. 26. тел. 7-02-03, 7-28-38, 2-*  
*Врач: Врач - терапевт участковый Кравченко Валентина*  
*Кабинет: 47*
- Footer: [← На главную страницу.](#)
- Page Info: Веб-регистратура – запись на приём к врачу онлайн  
Поддержка и обслуживание сайта: ООО «ТИРР плюс», Красноярск  
По вопросам работы сайта: (391) 291-30-12
- Contact: Написать письмо: [evgpetrov@torins.ru](mailto:evgpetrov@torins.ru)
- Design: [maximkolosov.ru](http://maximkolosov.ru)  
Сайт: [programist.igor@rambler.ru](mailto:programist.igor@rambler.ru)